

JOWI[®]
Mobile
Ablagesysteme

- Regalwagen

Lichte Höhen-Finder:

Der Kunde braucht eine bestimmte Etagenlichte?
Oder eine bestimmte Etagenanzahl?
Oder beides?

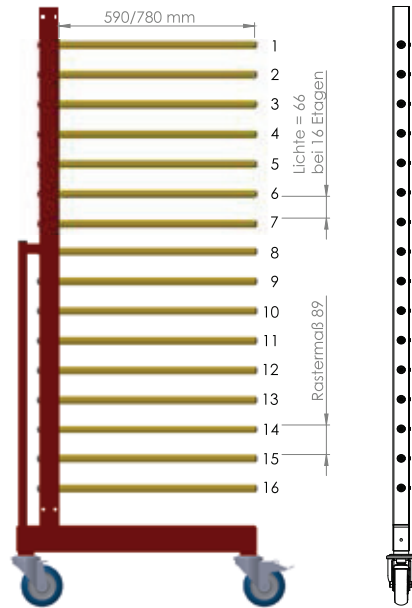
Ermitteln Sie **auf einen Blick:**

**Welches JOWI-Modell für welchen
Kunden(anspruch) das richtige ist.**

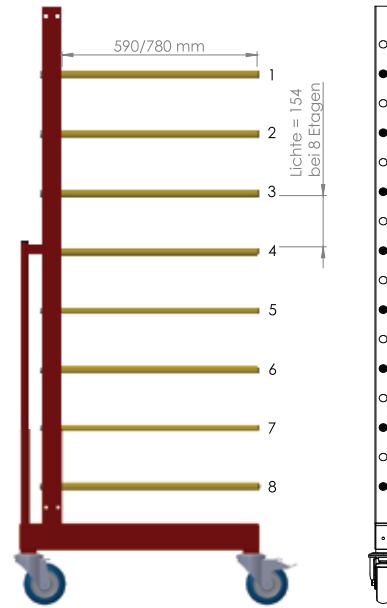
Regalwagen B590 und B780 – Tabelle der lichten Höhen

16 Aufnahmen für Auflagerohre,
Durchmesser der Auflagerohre:
23 mm

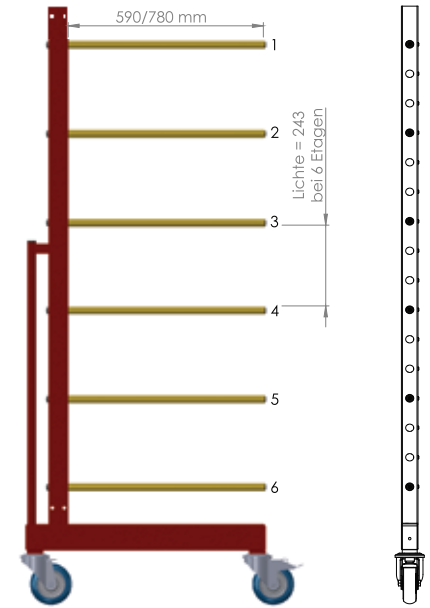
16 Auflagerohre, lichte Höhe: 66 mm



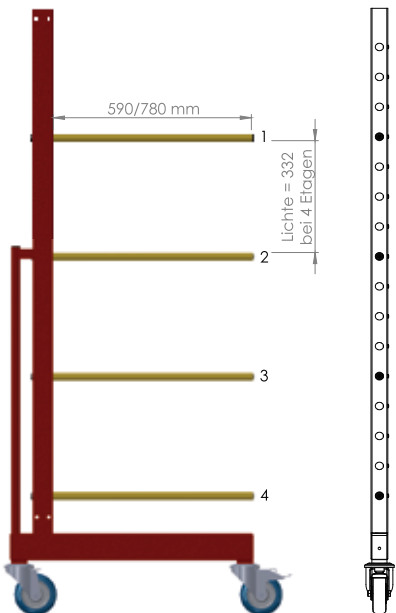
8 Auflagerohre, lichte Höhe: 154 mm



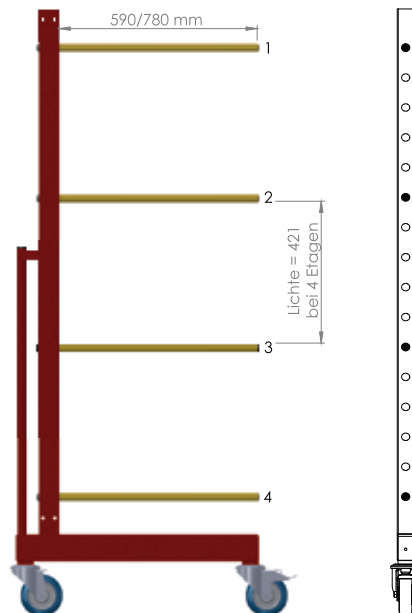
6 Auflagerohre, lichte Höhe: 243 mm



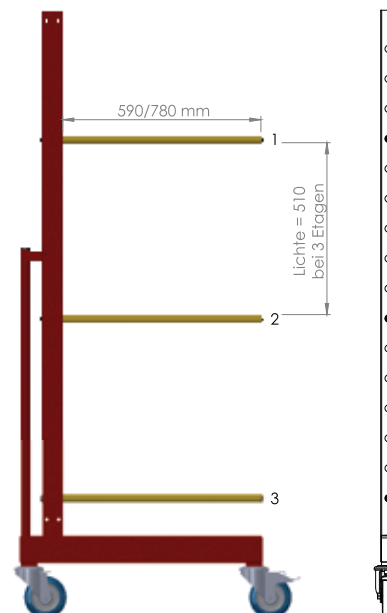
4 Auflagerohre, lichte Höhe: 332 mm



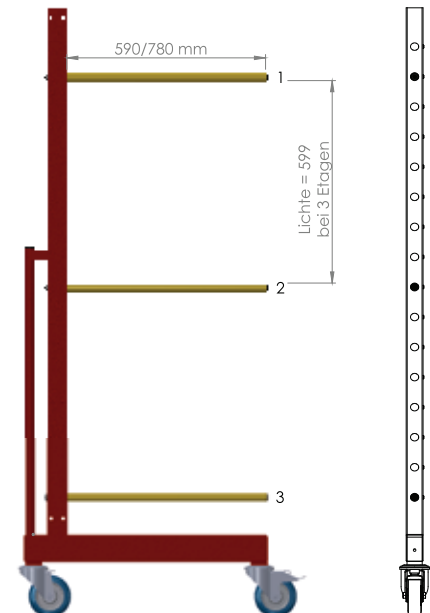
4 Auflagerohre, lichte Höhe: 421 mm



3 Auflagerohre, lichte Höhe: 510 mm




3 Auflagerohre, lichte Höhe: 599 mm



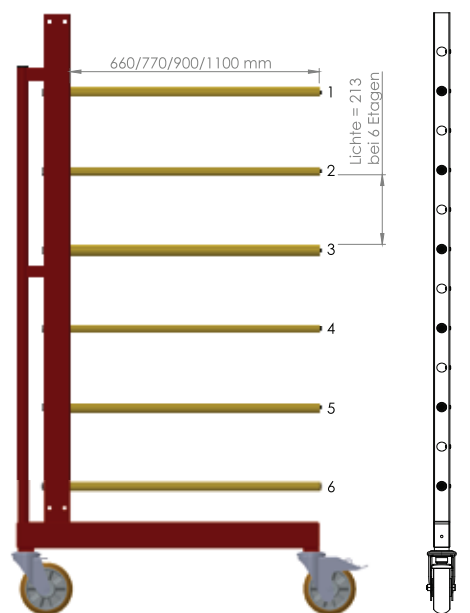
Regalwagen C660, C770, C900 und C1100 – Tabelle der lichten Höhen

12 Aufnahmen für Auflagerohre, Durchmesser der Auflagerohre: 29 mm

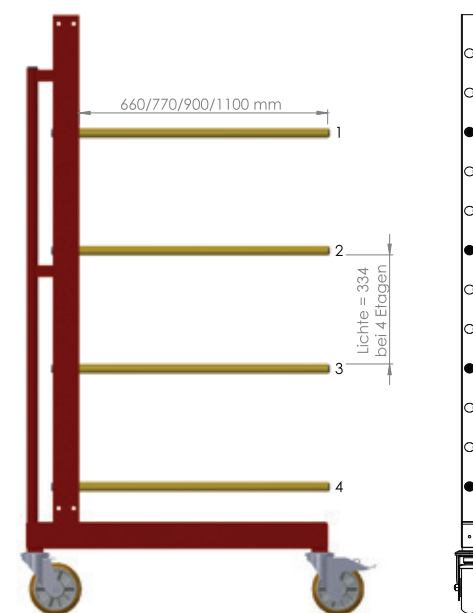
12 Auflagerohre, lichte Höhe: 92 mm



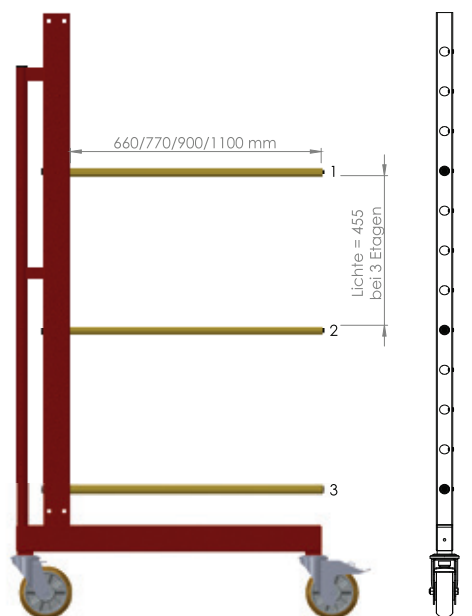
6 Auflagerohre, lichte Höhe: 213 mm



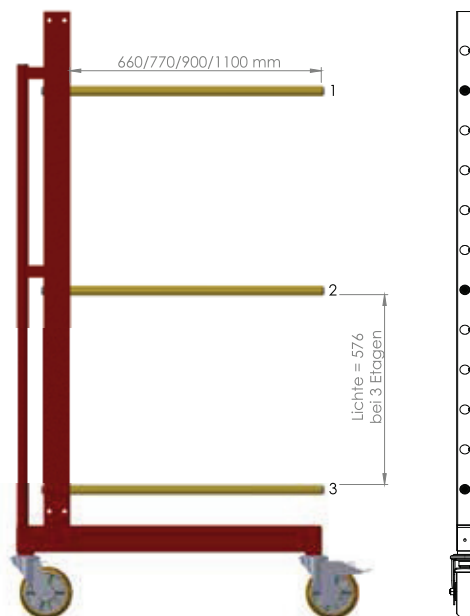
4 Auflagerohre, lichte Höhe: 334 mm



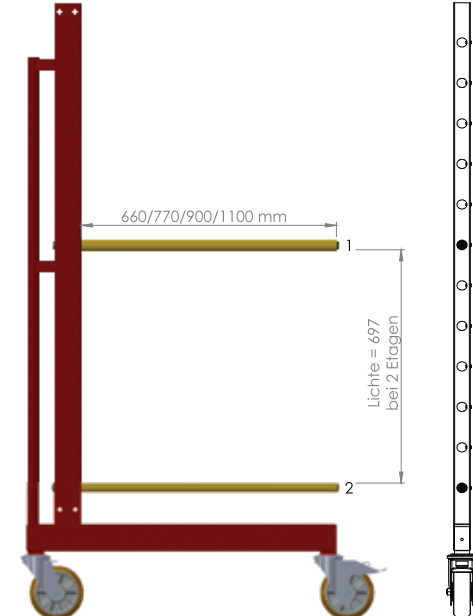
3 Auflagerohre, lichte Höhe: 455 mm



3 Auflagerohre, lichte Höhe: 576 mm



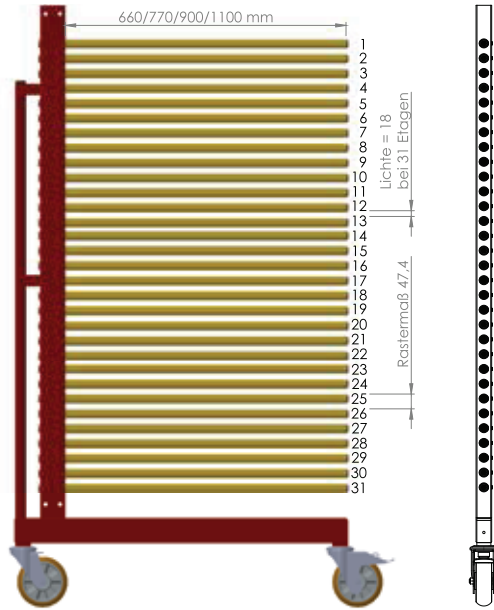
2 Auflagerohre, lichte Höhe: 697 mm




Regalwagen R660, R770, R900 und R1100 – Tabelle der lichten Höhen

31 Aufnahmen für Auflagerohre, Durchmesser der Auflagerohre: 29 mm

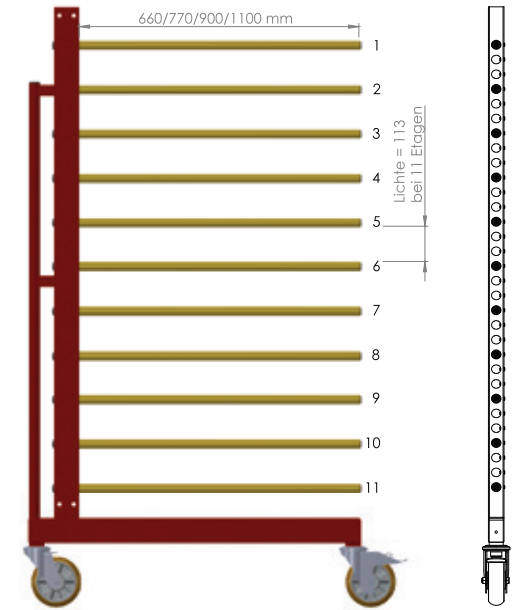
31 Auflagerohre, lichte Höhe: 18 mm




16 Auflagerohre, lichte Höhe: 66 mm



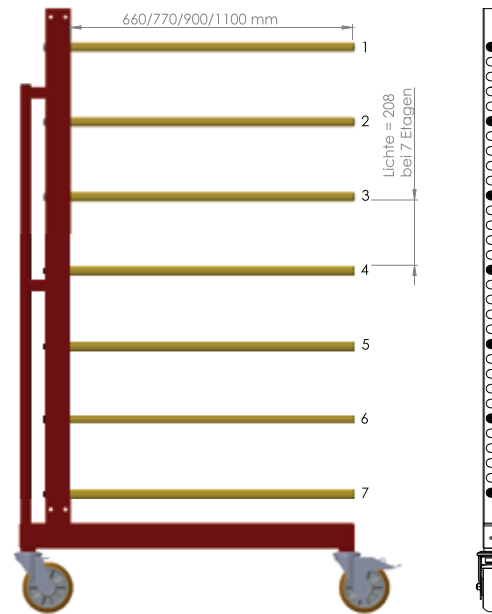
11 Auflagerohre, lichte Höhe: 113 mm



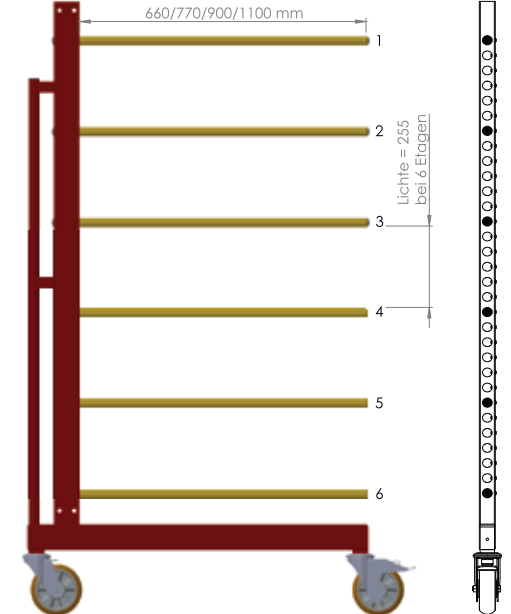
8 Auflagerohre, lichte Höhe: 161 mm



7 Auflagerohre, lichte Höhe: 208 mm




6 Auflagerohre, lichte Höhe: 255 mm



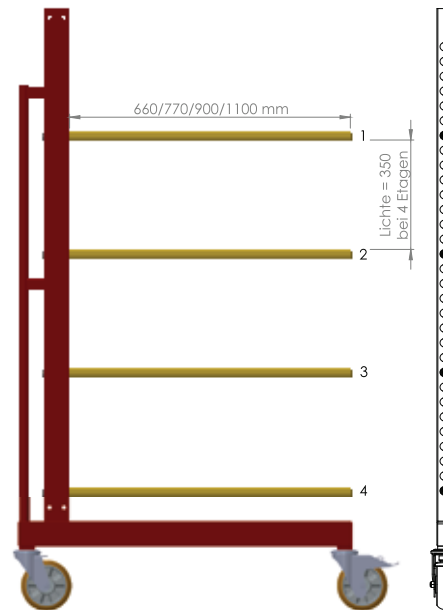
Regalwagen R660, R770, R900, und R1100 – Tabelle der lichten Höhen

31 Aufnahmen für Auflagerrohre,
Durchmesser der Auflagerrohre:
29 mm

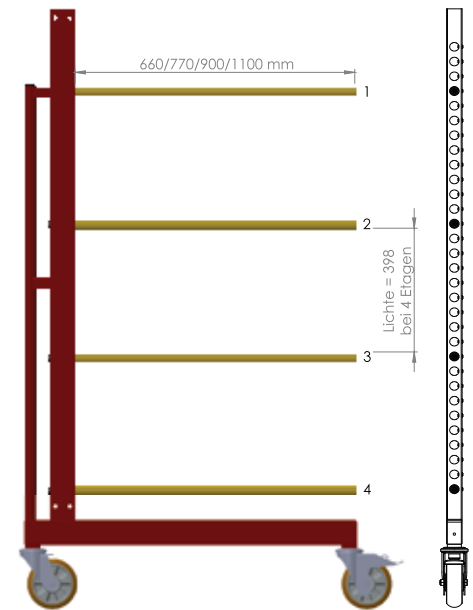
5 Auflagerrohre, lichte Höhe: 303 mm



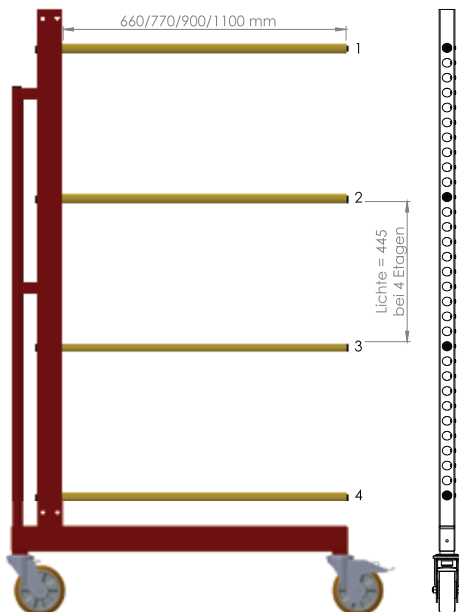
4 Auflagerrohre, lichte Höhe: 350 mm



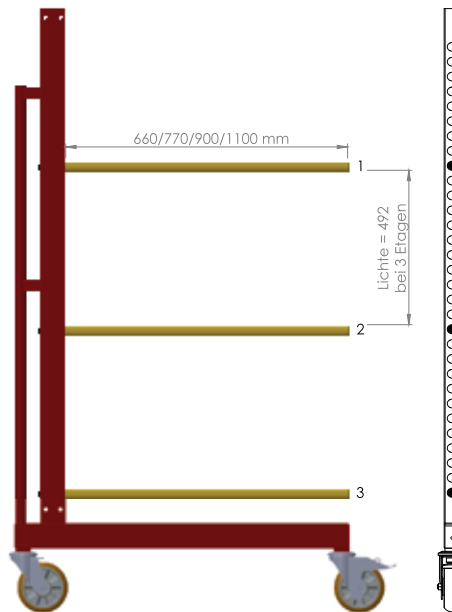
4 Auflagerrohre, lichte Höhe: 398 mm



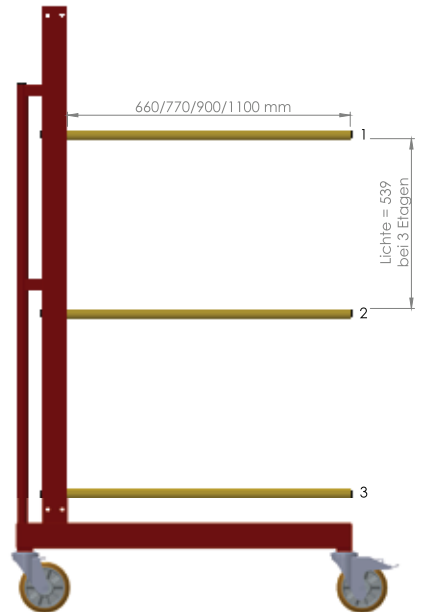
4 Auflagerrohre, lichte Höhe: 445 mm



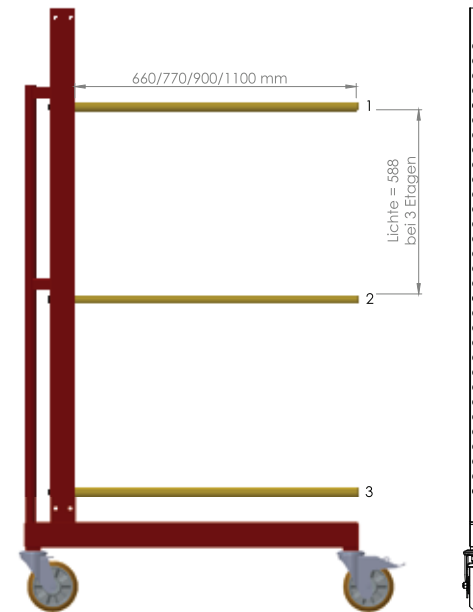
3 Auflagerrohre, lichte Höhe: 492 mm



3 Auflagerrohre, lichte Höhe: 539 mm



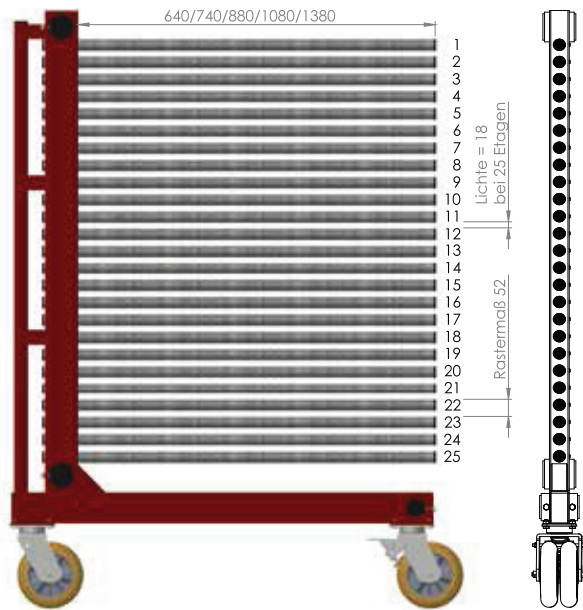
3 Auflagerrohre, lichte Höhe: 588 mm




Regalwagen Quercus Q640, Q740, Q880, Q1080 und Q1380 – Tabelle der lichten Höhen

25 Aufnahmen für Auflagerohre, Durchmesser der Auflagerohre: 34 mm

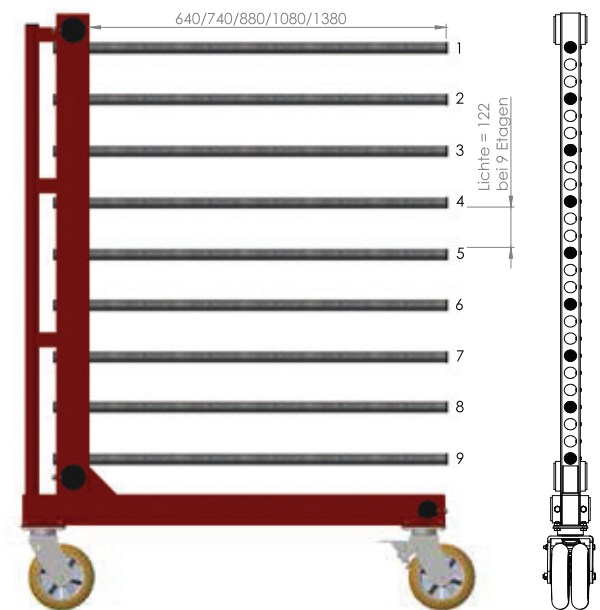
25 Auflagerohre, lichte Höhe: 18 mm



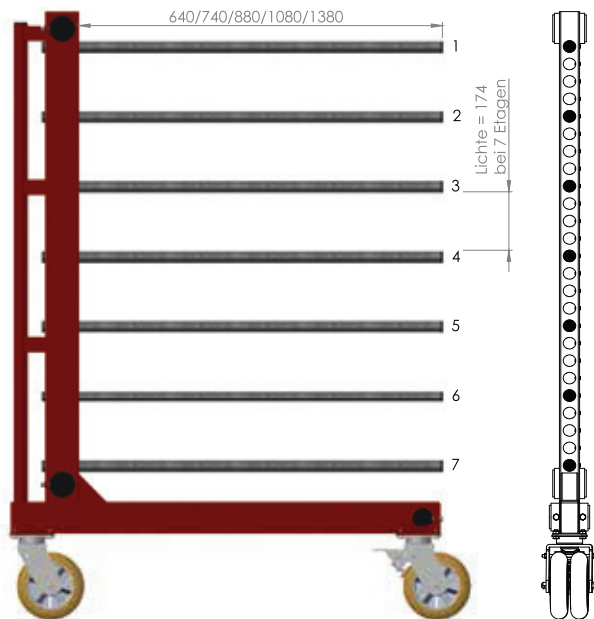
13 Auflagerohre, lichte Höhe: 70 mm



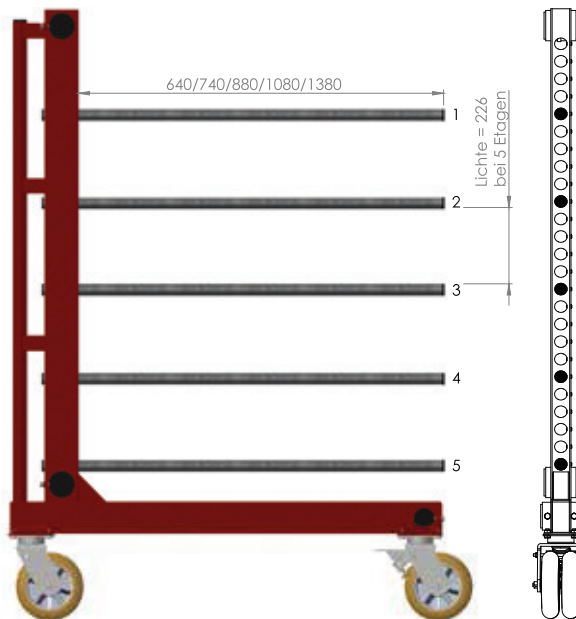
9 Auflagerohre, lichte Höhe: 122 mm



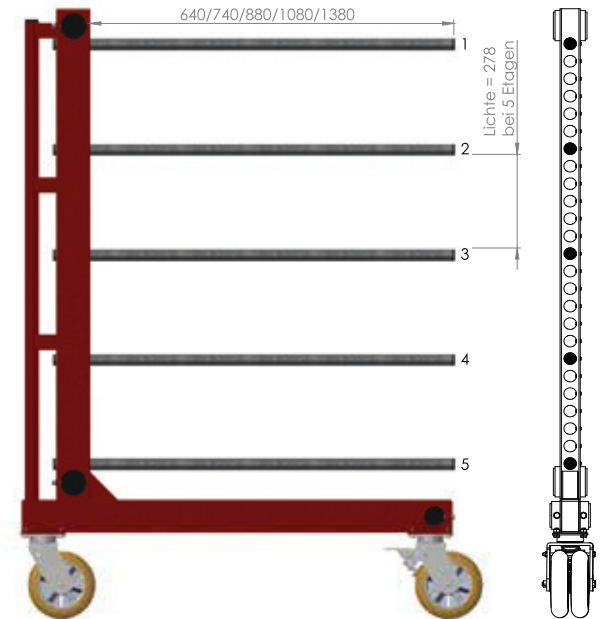
7 Auflagerohre, lichte Höhe: 174 mm



5 Auflagerohre, lichte Höhe: 226 mm



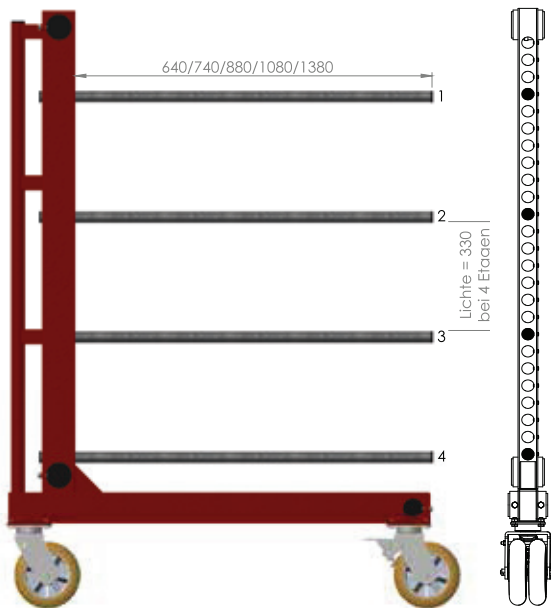
5 Auflagerohre, lichte Höhe: 278 mm



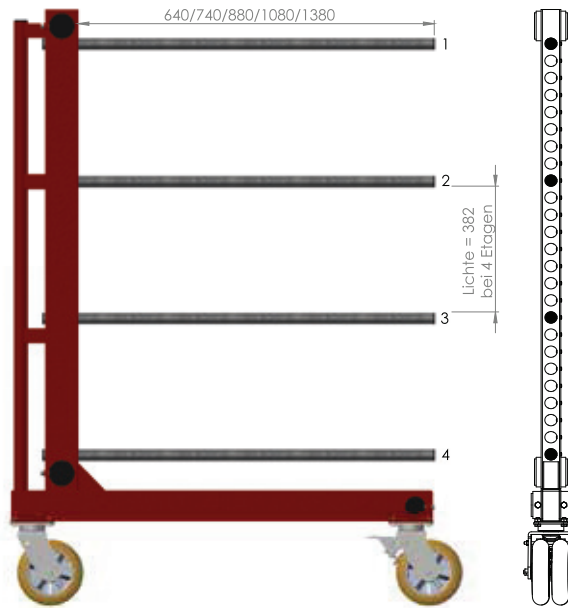
Regalwagen Quercus Q640, Q740, Q880, Q1080 und Q1380 – Tabelle der lichten Höhen

25 Aufnahmen für Auflagerohre, Durchmesser der Auflagerohre: 34 mm

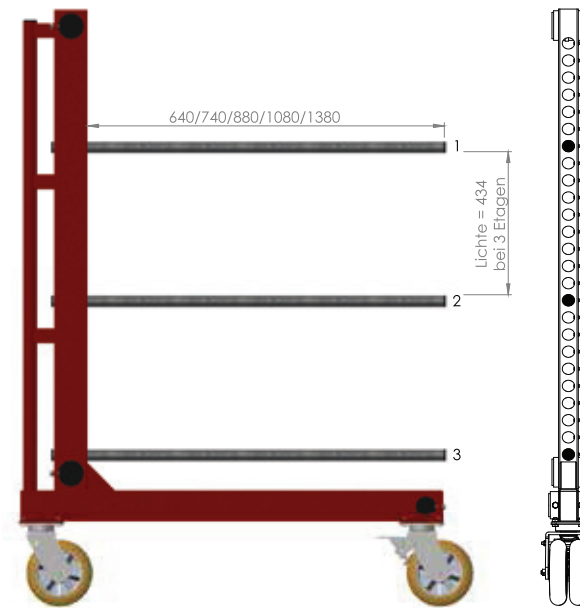
4 Auflagerohre, lichte Höhe: 330 mm



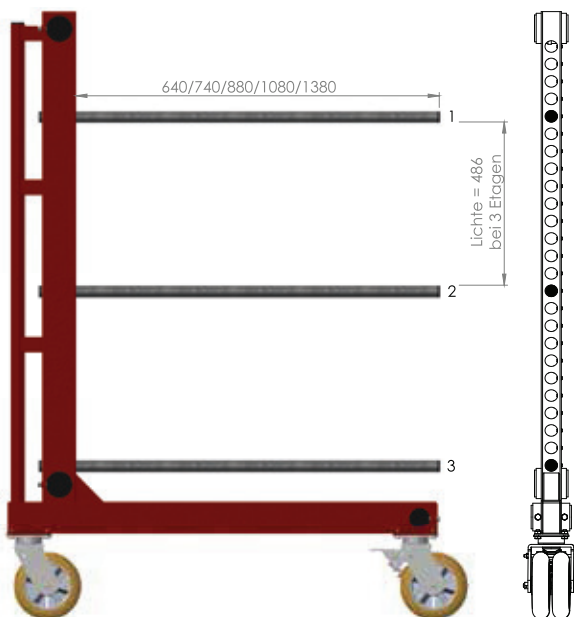
4 Auflagerohre, lichte Höhe: 382 mm



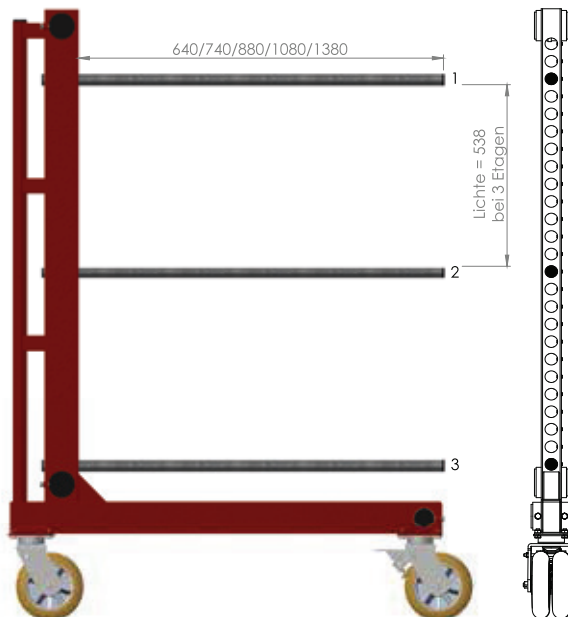
3 Auflagerohre, lichte Höhe: 434 mm



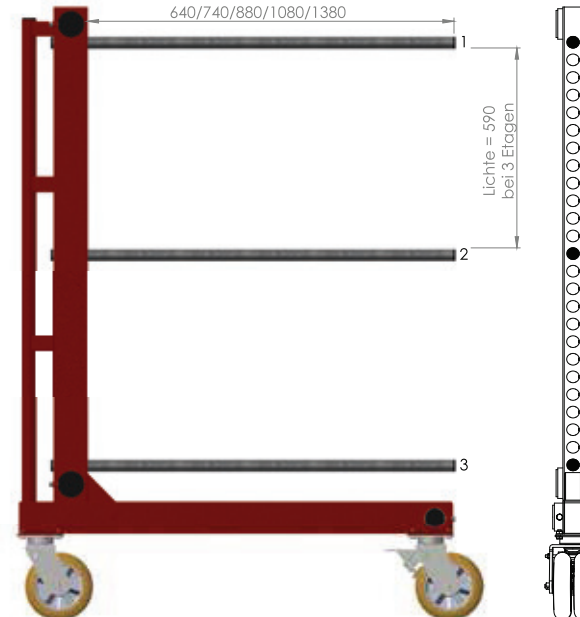
3 Auflagerohre, lichte Höhe: 486 mm



3 Auflagerohre, lichte Höhe: 538 mm



3 Auflagerohre, lichte Höhe: 590 mm



JOWI[®]

Mobile
Ablagesysteme

Kontakt

Können wir bei JOWI Ihnen in einer Frage weiterhelfen?

Rufen Sie uns doch an – wir beraten Sie gerne:

Tel. +43 2743 3844 80

JOWI Produktions- und Vertriebs-GmbH

Untergrafendorf 70

3071 Böhheimkirchen, Österreich

© JOWI Produktions- und Vertriebs GmbH. Fotografie: Gerald Lechner; Layout, Konzept und Text: Heavystudios.
Nachdruck oder Reproduktion aller im Prospekt verwendeten Zeichnungen, Bilder und Texte - auch auszugsweise -
ist nur nach ausdrücklicher schriftlicher Genehmigung gestattet. Änderungen von technischen Daten, Satz- und Druck-
fehler jederzeit vorbehalten.